

# VETOVOIMA & VAIKUTUS

KAUPUNKIEN VETOVOIMA JA VAIKUTUS 17.3.2021

**T|MEDIA**

© 2021 T-Media Oy - kaikki oikeudet pidätetään



# VETOVOIMA & VAIKUTUS

Vetovoima&Vaikutus tutkii kaupunkia ja sen aluetta elin- ja kotipaikkana, näin selvittäen sen alueellista vetovoimaa tutkittujen kohderyhmien keskuudessa.

Vetovoima&Vaikutus -malli selvittää miten elinvoimaisena alue koetaan, sidosryhmien käsityksiä ja mielikuvia siitä asuinympäristönä, sekä sitä, millaisina sen yhteisöllisyys, sijainti, palvelut ja elämisen kulut nähdään. Nämä käsitykset vaikuttavat kaupungin ja sen alueen vetovoimaan asuin- tai yrittämissaikkana.

---

EVIDENCE BASED REPUTATION ADVISORY

**T | MEDIA**

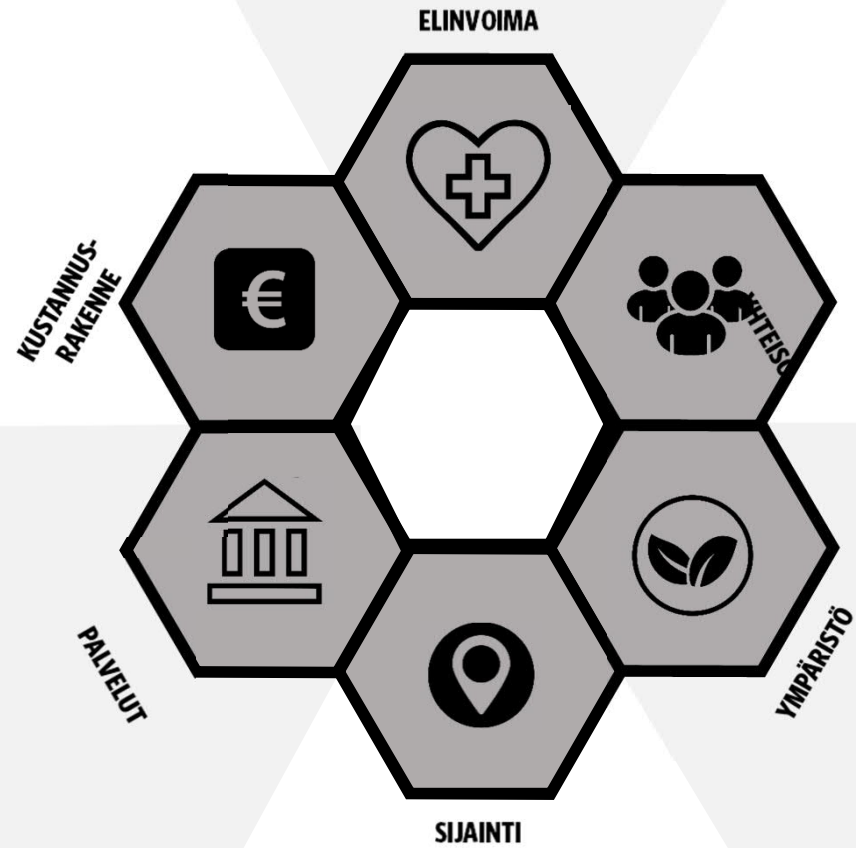


# VETOVOIMA & VAIKUTUS

10 Suurinta  
kaupunkia

ALUEELLISEN  
VETOVOIMAN MALLI

T|MEDIÄ

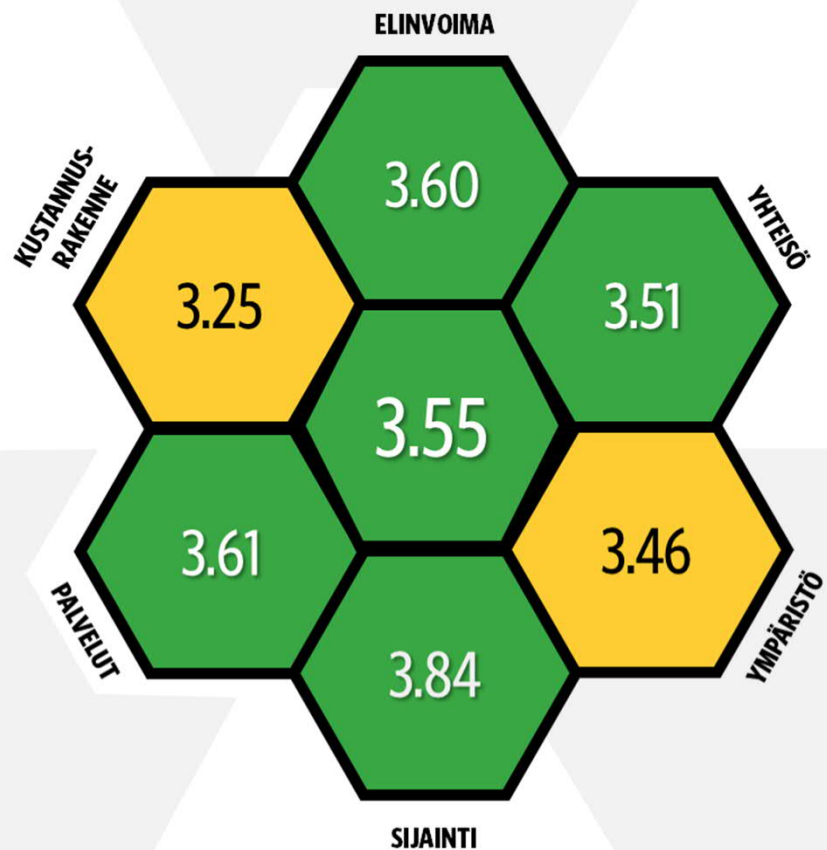


# VETOVOIMA & VAIKUTUS

10 Suurinta  
kaupunkia

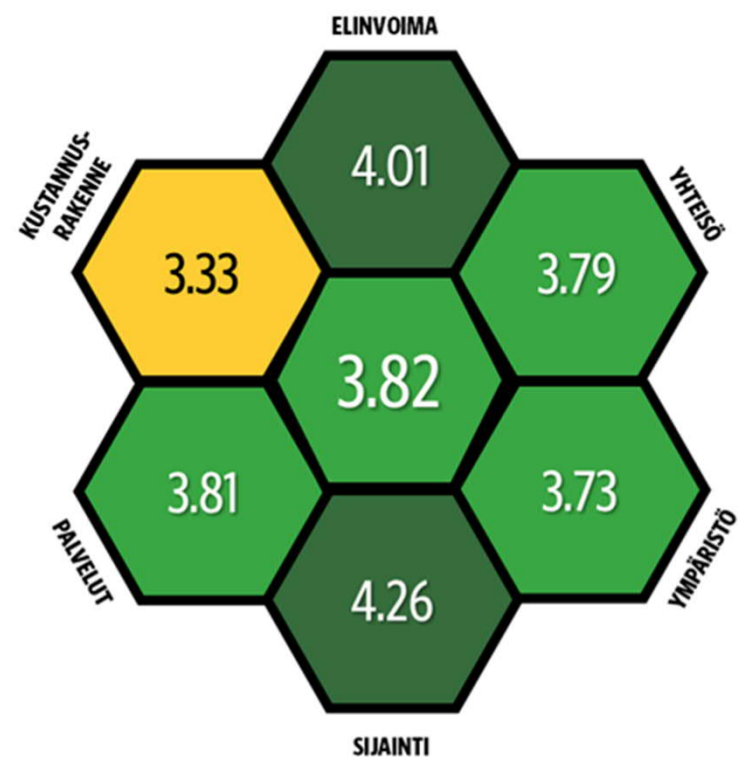
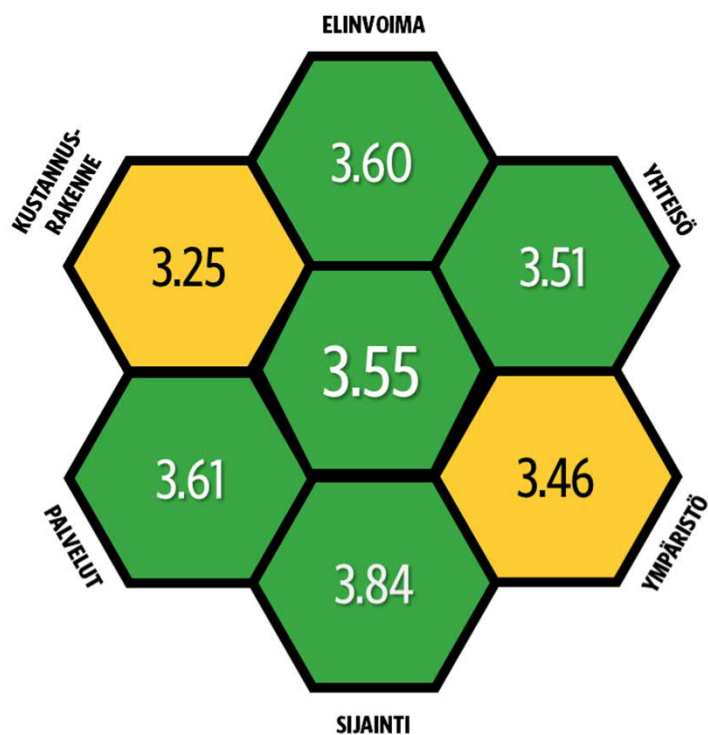
ALUEELLISEN  
VETOVOIMAN RAKENNE  
SUURIMPIEN KAUPUNKIEN  
KESKIARVONA

T|MEDIA





## 10 SUURIMMAN KAUPUNGIN VETOVOIMA KESKIARVOLTAAN



POTENTIAALISET  
ASUKKAAT

# TOP 10

Osana kaupunkien Vetovoima&Vaikutus 2020 -tutkimusta tutkimme asukasluvultaan 10 Suomen suurimman kaupungin alueellisen vetovoiman potentiaalisten asukkaiden keskuudessa. Kansalaisten antamien arvioiden pohjalta loimme tuloslistan näistä kaupungeista.

## VETOVOIMA & VAIKUTUS

Viereisessä kuvaajassa on rankattu kyseiset 10 kaupunkia. Kaupungin sijoitus listalla pohjautuu tutkimuksessa saatuihin vetovoiman pistemääriin. Taulukossa esitetyt luvut on pyöristetty kahden desimaalin tarkkuudella. Sijoitukset on määritetty pyöristämättömistä luvuista.



POTENTIAALISET  
ASUKKAAT

T | MEDIA



SIJA	KAUPUNKI	VETOVOIMA
------	----------	-----------

1.	Tampere	3.82
2.	Kuopio	3.75
3.	Jyväskylä	3.70
4.	Turku	3.68
5.	Oulu	3.66
6.	Espoo	3.55
7.	Vantaa	3.42
8.	Lahti	3.37
9.	Pori	3.31
10.	Helsinki	3.19

# VETOVOIMA & VAIKUTUS

## ALUEELLISEN VETOVOIMAN RAKENNE JA SIDOSRYHMÄTUKI

---

T|MEDIA

RUUHIJÄRVI  
60°18'50.8"N  
24°33'44.9"E



**VETOVOIMA  
& VAIKUTUS**



**SIDOS**  
RYHMA  
**TUKI**

**=**

**SIDOSRYHMIEN  
LUOTTAMUS,  
HALU ASUA,  
SUOSITELLA,  
KÄYTTÄÄ PALVELUITA,  
PUOLUSTAA KRIISISSÄ,  
HAKEA TÖITÄ,  
KUUNNELLA TAI  
TEHDÄ YHTEISTYÖTÄ  
ORGANISAATION  
KANSSA.**

---

**T | MEDIA**



# VETOVOIMA & VAIKUTUS

10 Suurinta  
kaupunkia

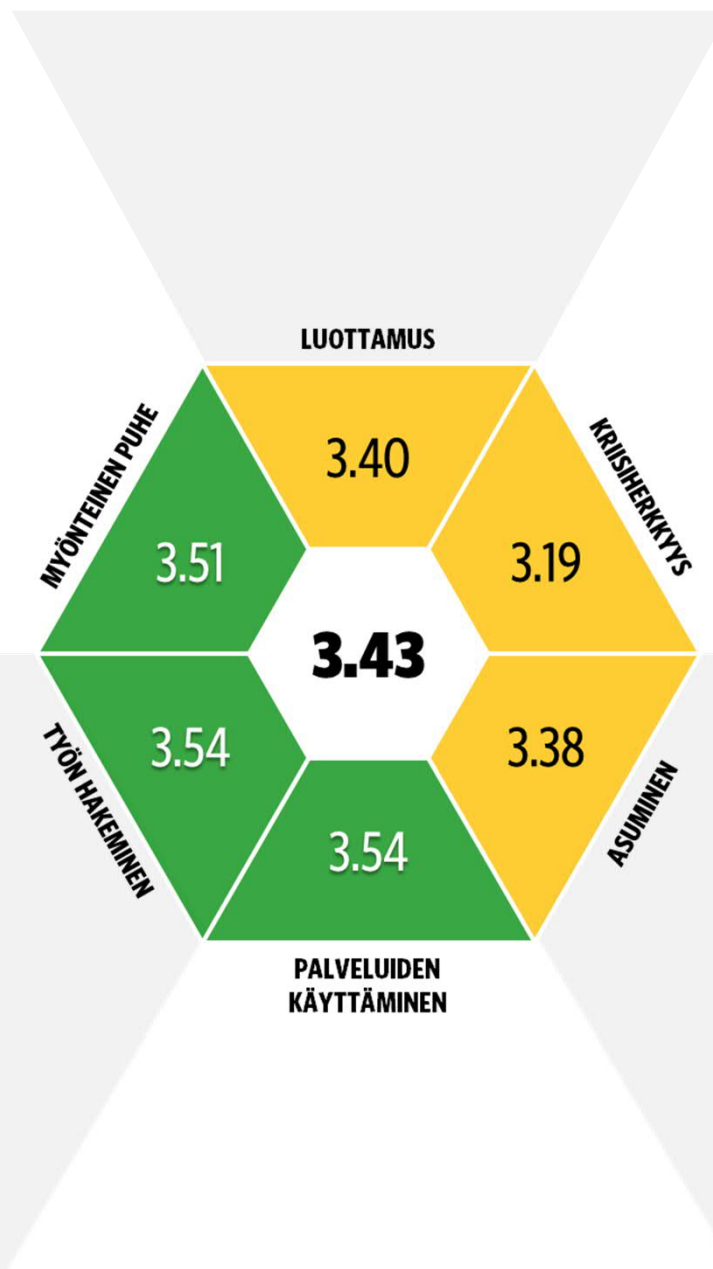
## SIDOSRYHMÄTUKI SUURIMPIEN KAUPUNKIEN KESKIVARVONA

≥ 4.00	erinomainen tulos
3.50 - 3.99	hyvä tulos
3.00 - 3.49	kohtalainen tulos
2.50 - 2.99	heikko tulos
< 2.50	erittäin heikko tulos



POTENTIAALISET  
ASUKKAAT

T | MEDIA



# LUOTTAMUS & MAINE

Luottamus&Maine -malli tutkii kaupungin mainetta ja toimintaa organisaationa. Malli selvittää millaisia mielikuvia ja käsityksiä tutkittavilla sidosryhmillä, kuten kaupungin asukkailla tai potentiaalisilla asukkailla sekä siellä toimivilla yrittäjillä tai potentiaalisilla yrittäjillä, on kaupungin toiminnasta organisaationa: miten avoimesti ja läpinäkyvästi kaupungin hallinto toimii, miten hyvin johdettuna kaupunki nähdään, jne.

---

EVIDENCE BASED REPUTATION ADVISORY

**T | MEDIA**

FINLAND  
43°04'44.2"N  
79°04'40.9"

# LUOTTAMUS & MAINE

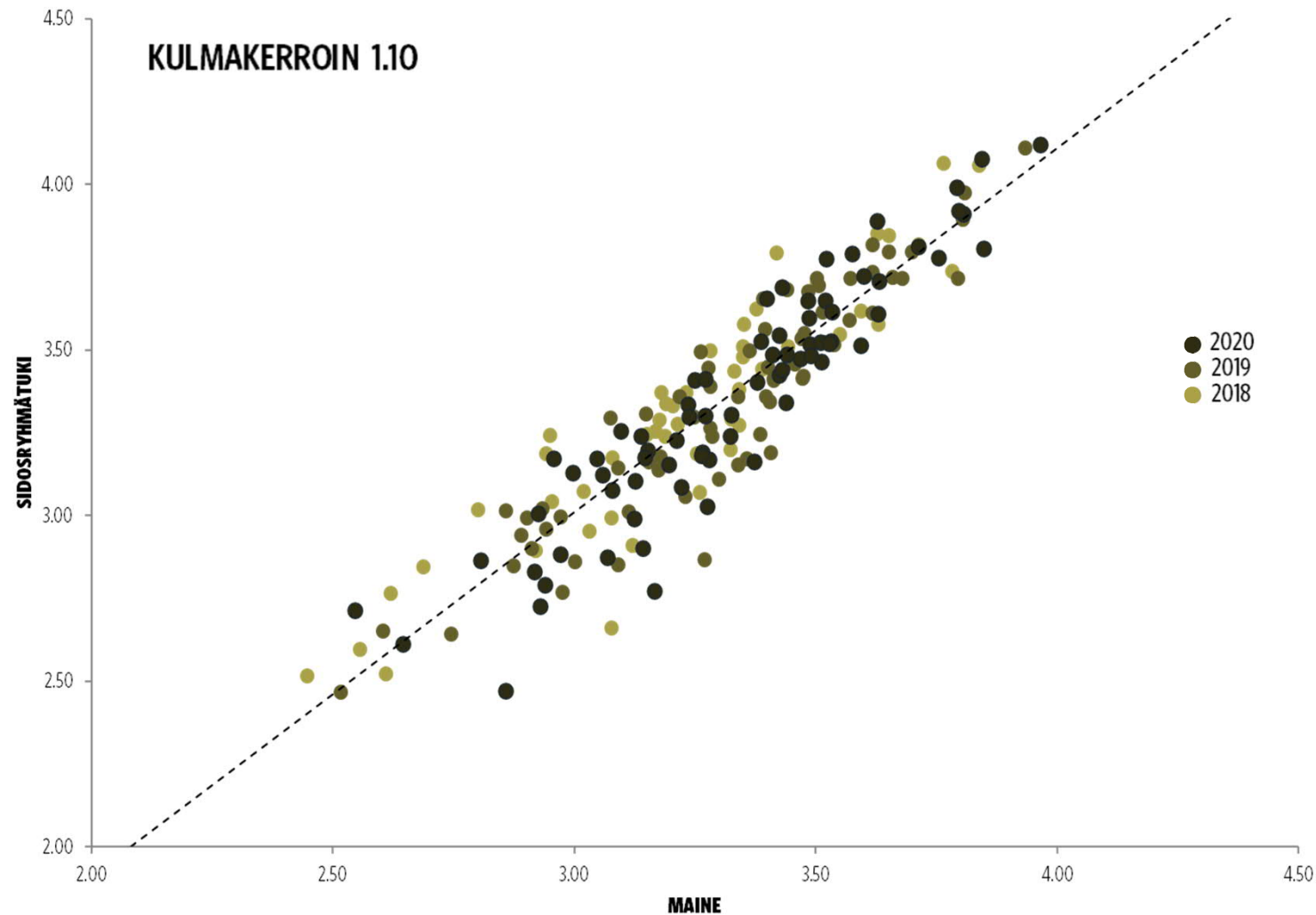
#luottamusmaine

JULKISHALLINNON  
ORGANISAATIOIDEN  
MAINEELLA ON  
VOIMAKAS VAIKUTUS  
SIDOSRYHMIEN  
KÄYTTÖKSEEN



SUURI YLEISÖ

T | MEDIA





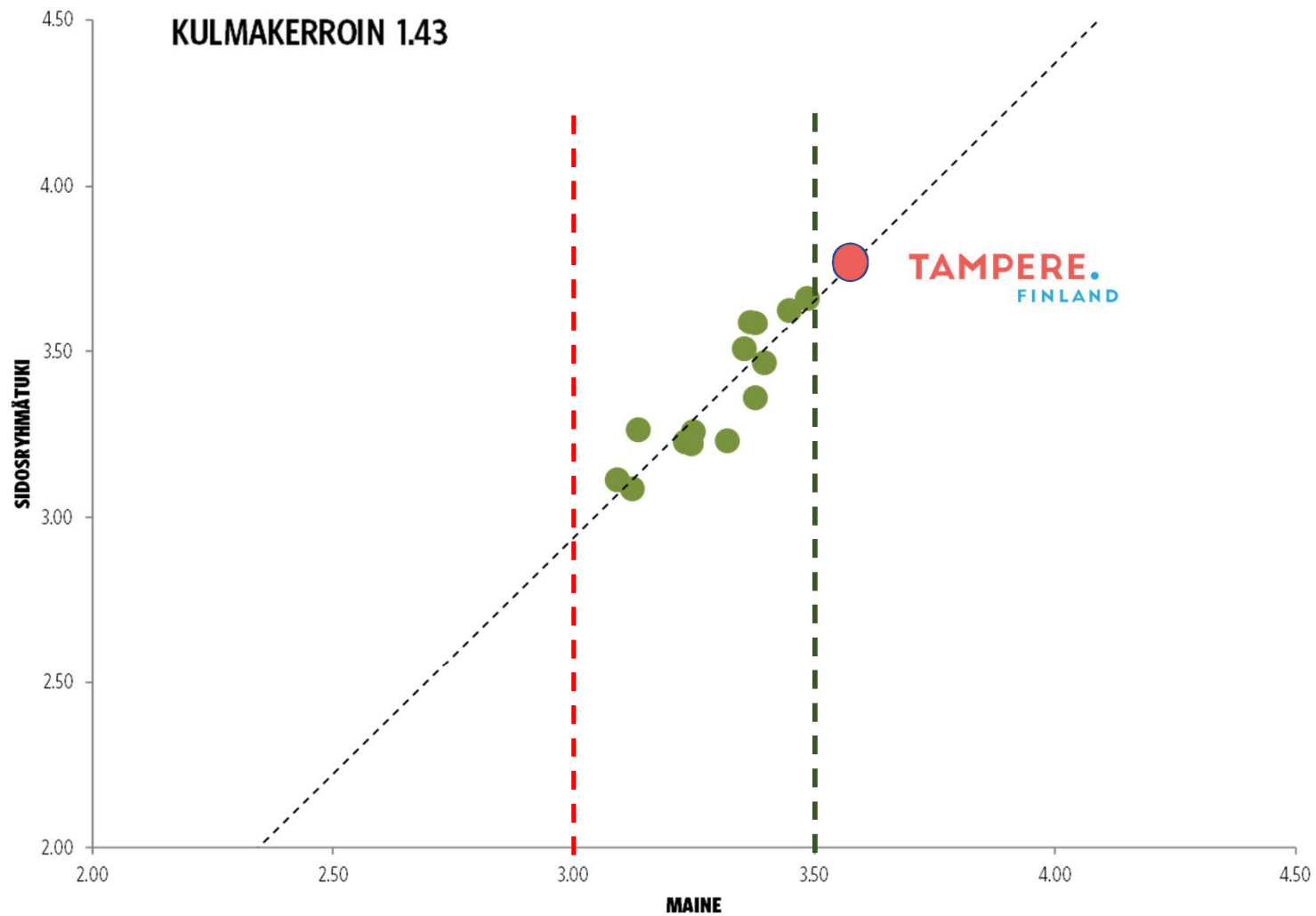
**LUOTTAMUS  
& MAINE**

MAINEEN JA  
SIDOSRYHMÄTUEN  
YHTEYSKAUPUNKIEN  
KOHDALLA



POTENTIAALISET  
ASUKKAAT

**T | MEDIA**



\*HUOM! Kuvaajassa on katkaistu asteikko

**LUOTTAMUS  
& MAINE**

**TAMPERE.**  
FINLAND

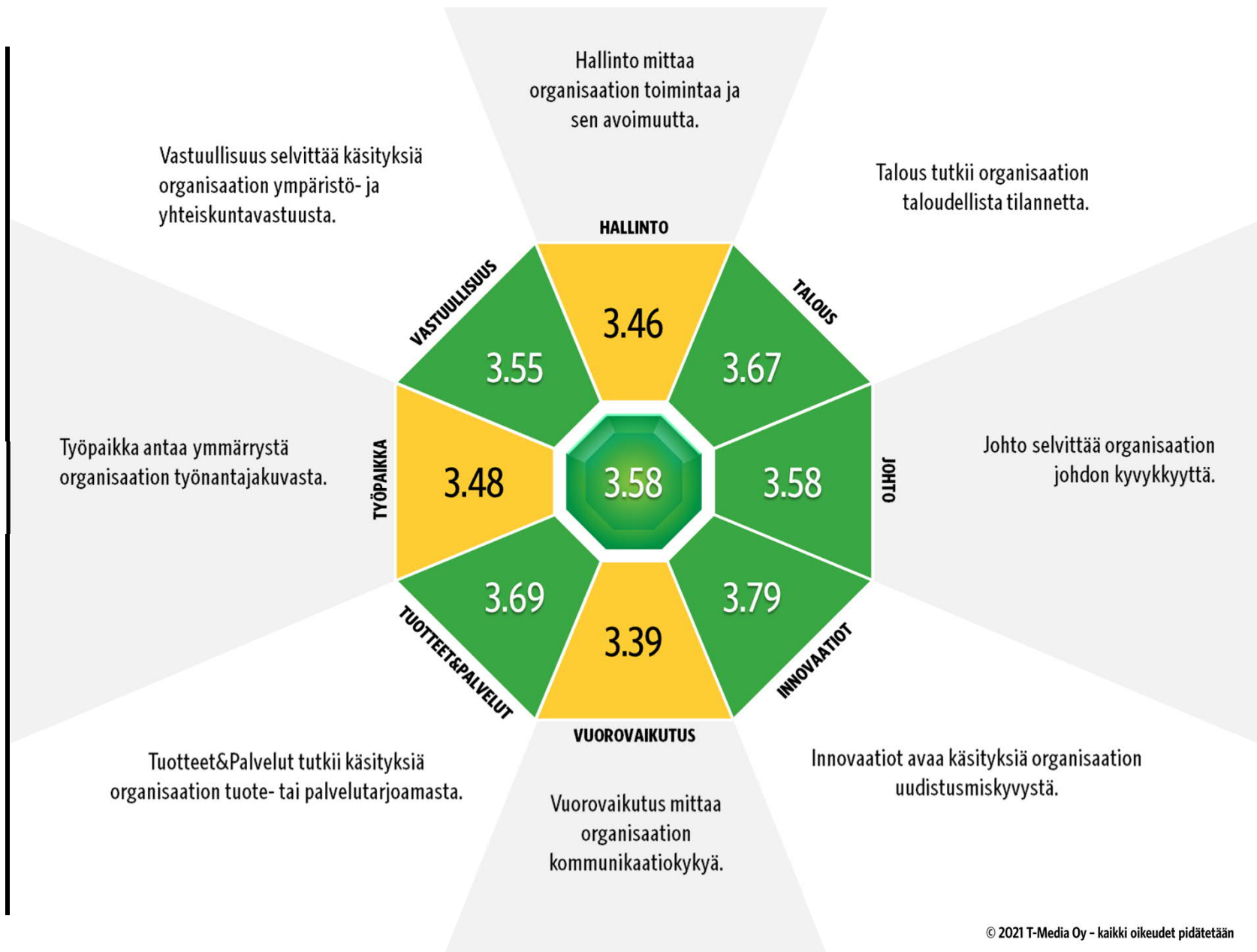
## MAINEEN RAKENNE

≥ 4.00	erinomainen tulos
3.50 - 3.99	hyvä tulos
3.00 - 3.49	kohtalainen tulos
2.50 - 2.99	heikko tulos
< 2.50	erittäin heikko tulos



**POTENTIAALISET  
ASUKKAAT**

**T | MEDIA**



# Me teimme tämän

Kehitämme organisaatioiden johtamista sidosryhmien ja yhteiskuntien kannalta kestävämpään suuntaan. Näin vaikutamme maailmaan kokoamme enemmän.

Olemme aitoja ja uteliaita uuden edessä. Luomme itse oman latumme luottaen toisiimme ihmisinä ja ammattilaisina. Me olemme Me - ei hän, tuo tai se.

Olemme asiakkaan puolella, mutta datalle uskollisia.

Mia Masji Rebecca Anni Susu  
Pasi Tei J. Veran

**T | MEDIA**  
EVIDENCE BASED REPUTATION ADVISORY





**TUTKIMUKSEN  
TOTEUTUS**



**POTENTIAALISET  
ASUKKAAT**

**T | MEDIA**

**KAUPUNKIEN VETOVOIMA&VAIKUTUS JA LUOTTAMUS&MAINE -**

erikoistutkimusten tavoitteena oli selvittää suomalaisten kaupunkien mainetta potentiaalisten asukkaiden keskuudessa.

Tutkimuksen tiedonkeruu toteutettiin sähköisellä kyselylomakkeella 18.11.-8.12.2020.

Tutkimukseen osallistui kaiken kaikkiaan **1 696 suomalaista**.

Potentiaaliset asukkaat olivat muualla kuin tutkimuksen kohteena olevassa kaupungissa asuvia, 15-65-vuotiaita suomalaisia valtakunnallisesti (pois sulkien Ahvenanmaa).

Tutkimusotos on muodostettu Norstat Oy:n tutkimuspaneelistä.

CAPE TULLINIEMI  
FINLAND  
59°48'31.3"N  
22°53'34.8"E



EVIDENCE BASED REPUTATION ADVISORY

# T | MEDIA

---



## Kari Väisänen

*Senior Advisor*  
+358 400 138 767  
kari.vaisanen@t-media.fi



## Harri Leinikka

*Toimitusjohtaja*  
+358 40 505 5001  
harri@t-media.fi